

OVČARSKA PROIZVODNJA U EVROPSKOJ UNIJI / SHEEP PRODUCTION SECTOR IN EU COUNTRIES

Sladjana Vukčević

Biotehnički fakultet, Univerzitet Crne Gore

ZNAČAJ OVČARSTVA

Ovčarska proizvodnja predstavlja veoma važan segment stočarske, kao i ukupne poljoprivredne proizvodnje. Značaj ovčarstva posebno dolazi do izražaja u zemljama ili regionima gdje dominiraju velike pašnjačke površine i prirodne livade koje se ne mogu podvesti pod intenzivnu poljoprivrednu proizvodnju, a koje ovca kao sitan preživar efikasno iskorišćava.

Prednost ovaca se ogleda u mogućnosti konzumiranja i iskorišćavanja različite voluminozne, jeftine stočne hrane pretvarajući je u visokovrijedne proizvode (meso, mlijeko, vuna, krzno).

Cilj ovog rada je sagledavanje privrednog značaja, opšteg stanja i trendova u ovčarskoj proizvodnji u zemljama EU.

Sistemi ovčarske proizvodnje u zemljama EU

Ekstenzivni sistem proizvodnje zasnovan na gajenju velikih stada primitivnih rasa (Portuga, Italija, Grčka).

Ekstenzivni sistem gajenja plemenitih rasa u velikim stadima i na velikim zemljišnim površinama za proizvodnju vuna-meso.

Intenzivni sistem ovčarske proizvodnje u Evropi se primjenjuje u regionima gdje su obilne padavine a vegetacija bujna (Francuska, Holandija, Njemačka, Velika Britanija).

Najpogodniji način podjele ovčarske proizvodnje u Evropi je:

- sjevernoevropski sistemi gdje je fokus na meso i vunu i
- južni / mediteranski sistemi gdje je fokus na mlijeko i meso.

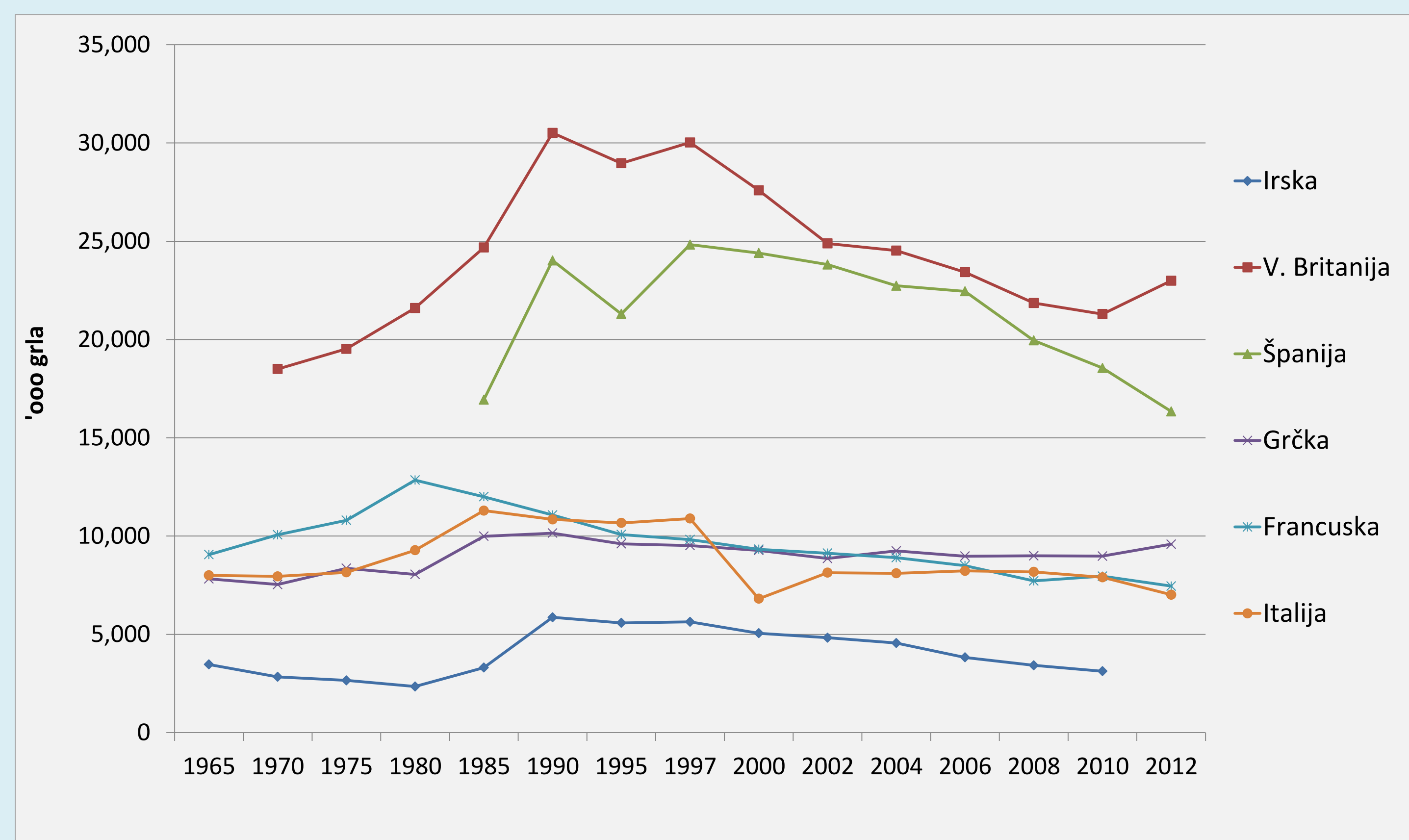
Brojno stanje i trendovi u ovčarstvu EU

Pregled broja ovaca u nekim državama EU

Država	Populacija ovaca	
	Broj ovaca, 000 grla	%
Velika Britanija	23.000	27,8
Španija	16.300	19,7
Grčka	9.600	11,6
Rumunija	8.800	10,6
Francuska	7.500	9,1
Italija	7.000	8,5
Portugalija	2.100	2,5
Njemačka	1.700	2,1
Bugarska	1.400	1,7
Mađarska	1.200	1,4
Holandija	1.100	1,3
Hrvatska	630	0,8
Švedska	610	0,7
Slovačka	410	0,5
Austrija	370	0,4
Kipar	350	0,4
Litvanija	220	0,3
Ostale države	540	0,7
EU-28	82.830	100,0

Izvor: Eurostat

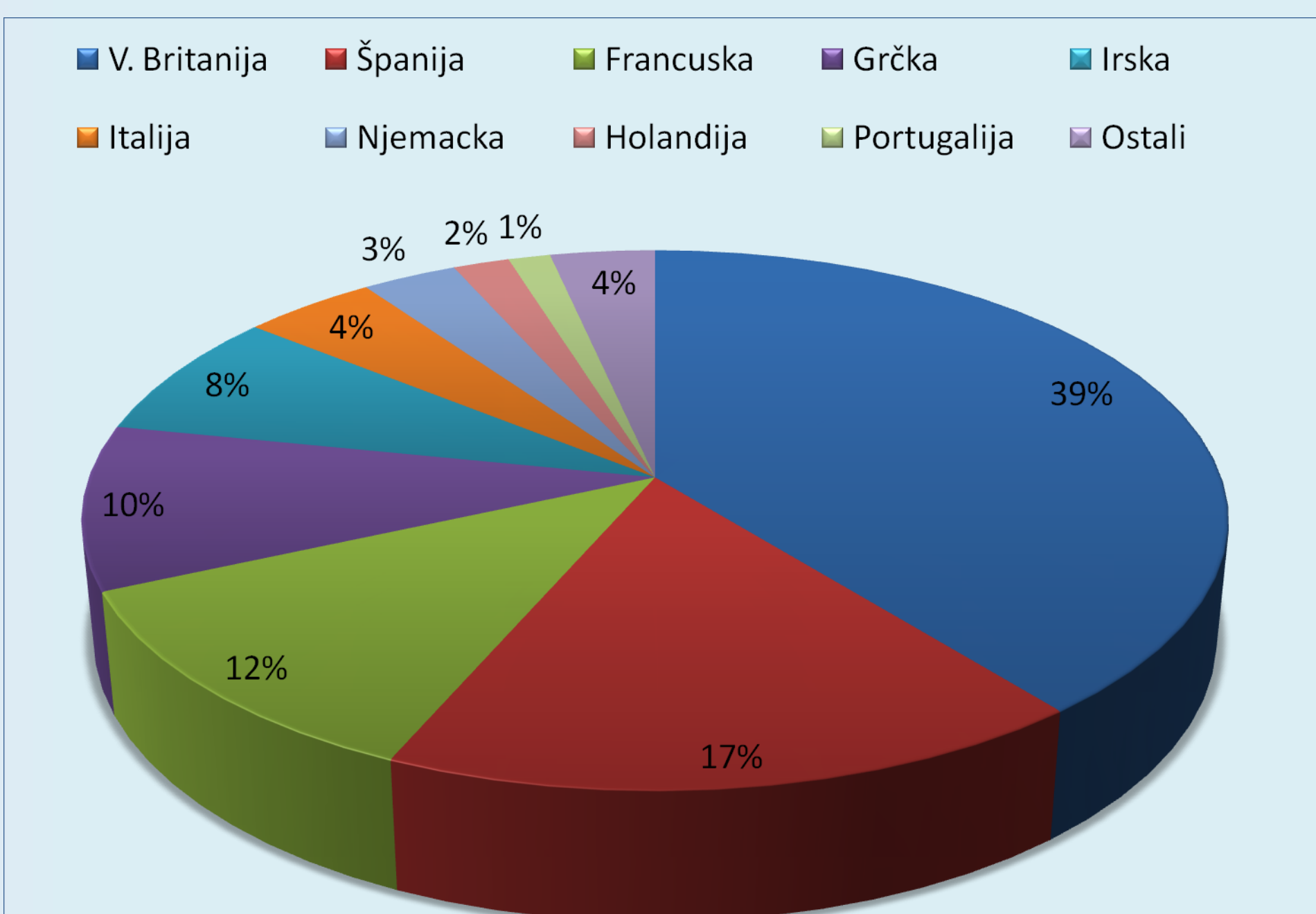
Promjena broja ovaca (trendovi) u nekim državama EU od 1965. do 2012.



Uvođenje podsticajnih mjera u ovčarstvu EU 1980. uticalo je da se broj ovaca poveća u svim zemljama članicama, osim Francuske. Do opšteg pada broja ovaca došlo je poslije 1990. u skoro svim članicama EU, osim Francuske. Izuzetak je Grčka u kojoj je stanje ovčarstva ostalo vrlo stabilno.

Proizvodnja mesa u EU državama

U 28 država članica EU proizvodnja mesa 2013 bila je **711.340 tona**, od čega je jagnjeće meso 572.670 tona ili oko 80%.



Učesće pojedinih članica EU u proizvodnji ovčijeg mesa

Proizvodnja mlijeka u EU

Proizvodnja ovčijeg mlijeka u EU je na nivou od **1,63 miliona tona**, a vodeće zemlje su Grčka, Italija, Španija i Francuska.

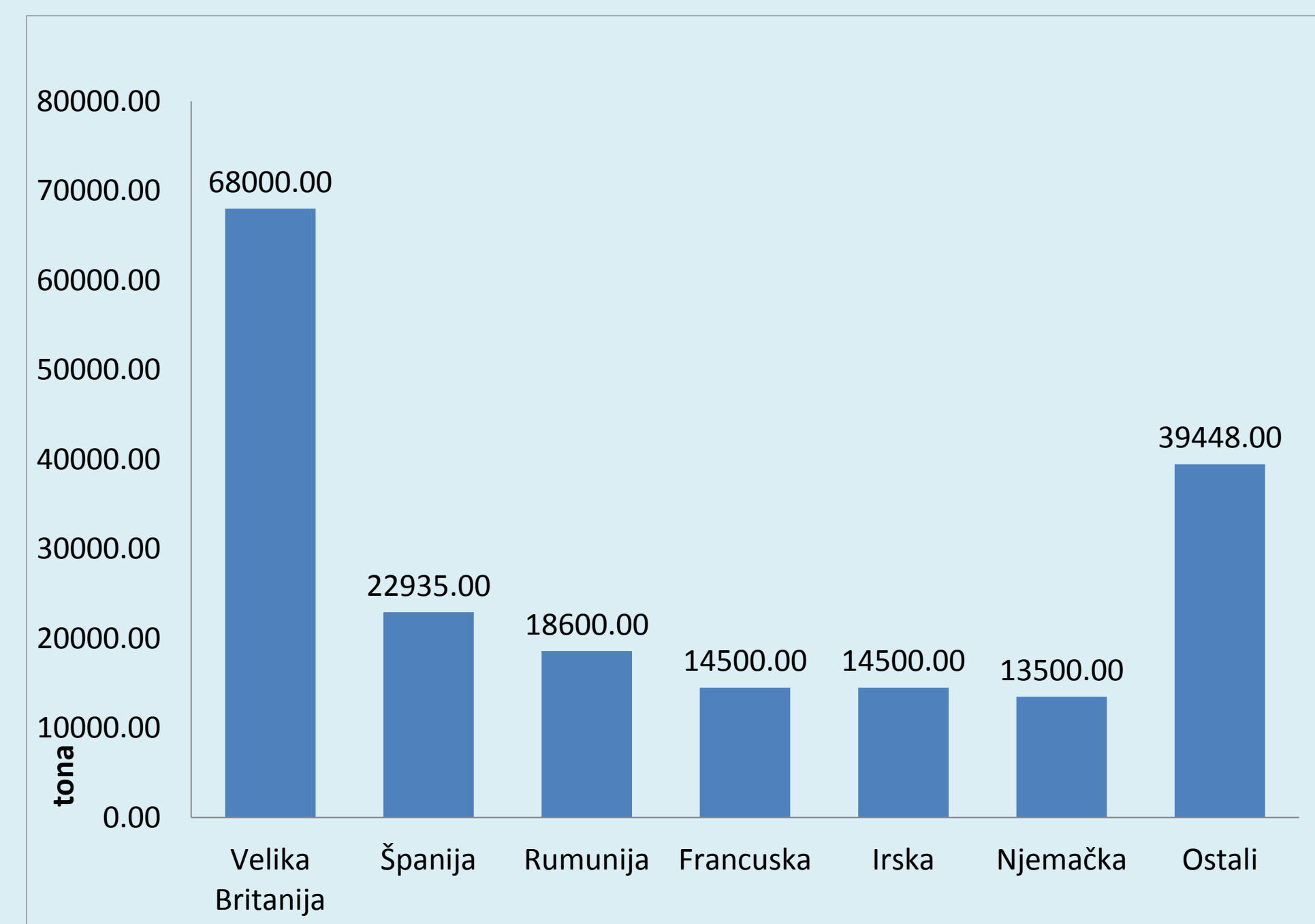
Proizvodnja ovčijeg mlijeka u EU

Država	Proizvodnja mlijeka	
	'000 t	%
Grčka	500	30
Italija	410	25
Španija	360	22
Francuska	270	16
Bugarska	25	1,5
Portugalija	24	1,5
Kipar	18	1
Rumunija	16	1
Ostale države	35	2,0
EU-27	1.630	100

Proizvodnja vune u EU

Iznosi oko 191.500 tona. Šest vodećih država proizvodi 79% ukupne proizvodnje vune, a Velika Britanija sama proizvodi oko 35%.

Proizvodnja vune u EU, 2013. godine



Podrška očuvanju i održivom korišćenju genetičkih resursa postala je sastavni dio reformskog paketa Zajedničke poljoprivredne politike EU